



Felhasználói kézikönyv: Praxisközösségek visszamutató felület

Felhasználói kézikönyv: Praxisközösségek visszamutató felület

Tartalomjegyzék

Tartalomjegyzék	2
Felület létrehozásának célja	3
Előfeltételek	3
EESZT jogosultságok beállítása	4
Visszamutató felület használata.....	6
Praxisközösség tevékenység keresése.....	6
Keresési feltételeknek megfelelő eredmények megjelenítése	7
Keresési eredmények részletes leírása.....	8
Megjelenített adatok exportálása	12

Felület létrehozásának célja

A visszamutató felület létrehozásának célja, hogy a praxisközösségi vezetők és a praxisközösségi tagok is áttekinthessék, lekérdezhessék a praxisközösségekben elvégzett és az EESZT felé lejelentett szakmai tevékenységeket; értesülhessenek az elvárt pontszámhoz mért teljesítési mutatókról havi, negyedéves és éves szinten is.

Előfeltételek

A funkció használatához az EESZT Ágazati Portálra szükséges bejelentkezni (<https://portal.eeszt.gov.hu/hu/nyito-oldal>) Orvos (O-s felhasználó), szakdolgozó (S-es felhasználó) vagy az EESZT által létrehozott nem egészségügyi dolgozók számára kiállított X-es felhasználónévvel.

A nem egészségügyi végzettségű felhasználó igényléséhez szükséges igénylőlap [ide](#) kattintva érhető el.

Az Ágazati Portál megtekintéséhez javasolt a legfrissebb Chrome, Edge vagy Firefox böngésző használata.

EESZT-s felhasználók létrehozásában az EESZT Kiemelt helpdesk kollégái tudnak támogatást nyújtani a következő elérhetőségeken:

ESZFK Ügyfélszolgálat:

Telefon: +36 1 920 1050

E-mail: helpdesk@eszfk.hu

EESZT jogosultságok beállítása

Általános információ

Amennyiben korábban nem történt meg, az EESZT adatszolgáltatási kötelezettség teljesítéséhez első lépésben jogosultságot szükséges kiosztani az érintett felhasználók részére, amelyet a csatlakozott intézmény, a [csatlakozási nyilatkozat](#) 5-ös pontjában megjelölt úgynevezett EESZT Intézményi Jogosultság Adminisztrátornak áll módjában megtenni. A jogosultság beállításához az alábbi hivatkozáson található bővebb tájékoztató: „[VMÁTRIX kezelési tájékoztató](#)”

A jogosultságok beállítása a gyakorlatban

Az adott felhasználó hozzárendelése szükséges a megfelelő intézményhez és a megfelelő szervezeti egységhez (1. ábra). A művelet intézményi adminisztrátorként végezhető el.

Adminisztrátori bejelentkezés után a beállítás az E-EGÉSZSÉGÜGY / IAM / Központi jogosultság kezelés menüpont alatt érhető el.

Intézmény-felhasználó-szerepkör mátrix lekérdezése

Intézmény szerint, és szervezeti egység szerint

Szerepkör szerint

Felhasználó neve szerint

Válasszon

O64558 - Orvos

LEKÉRDEZÉS

Felhasználó

Orvos 4

Intézmény

Intézmény nélkül

Veszprémi Kórház (Csolnoky Ferenc Kórház) Tesztelésicétra (E123456)

Győri Háziiorvosi Bt. 58 (E200114)

Budapesti Háziiorvosi Bt. 100 (E200281)

Szervezeti egység

Dr. Budapesti felnőtt háziiorvos 142 (2002812)

SZEREPKÖRÖK **ÚJ LEKÉRDEZÉS** **MÓDOSÍTÁS**

ÚJ BEJEGYZÉS **VISSZA**

1. ábra

Felhasználói kézikönyv: Praxisközösségek visszamutató felület

Ezt követően a VMÁTRIX-ban beállítandó a Praxisközösség (PRAXISKOZOSSEG) jogosultág is (2. ábra)

Vmatrix szerepkör karbantartás

Intézmény Budapesti Háziiorvosi Bt. 100 (E200281) Szervezeti egység Dr. Budapesti felnőtt háziorvos 142 (2002812)
Felhasználó Orvos 4

Adható szerepkörök

Birtokolt szerepkörök

1 Praxisközösség (PRAXISKOZOSSEG)

2

3 TÁROL ÉS VISSZA VISSZA

2. ábra

A „Praxisközösség visszamutató felület” menüpont ezután elérhetővé válik a felhasználó számára az Ágazati portálon.

A praxisközösségi vezetőnek és a praxisközösségi tagnak is ugyanazt a jogosultságot szükséges beállítani a VMÁTRIX-ban.

A praxisközösségi vezetők megkülönböztetése a 'Praxisközösségi vezetők' törzs alapján történik, melynek adatait az Alapellátásfejlesztési Igazgatóság biztosítja az EESZT üzemeltetése számára.

A 'Praxisközösségi vezető' törzsben szerepelhet orvos (O-s), szakdolgozó (S-s) és nem egészségügyi dolgozó (X-s) felhasználó is.

Felhasználói kézikönyv: Praxisközösségek visszamutató felület

Visszamutató felület használata

Praxisközösség tevékenység keresése

A sikeres bejelentkezés (<https://portal.eeszt.gov.hu/hu/nyito-oldal>) után a praxisközösségi vezető és a praxisközösségi tagok számára elérhető a praxisközösség visszamutató menüpont (3. ábra).

The screenshot shows the EESZT portal interface. At the top, there is a navigation menu with various options like 'FŐOLDAL', 'E-EGÉSZSÉGÜGY', 'TÖRZSEK ÉS NYILVÁNTARTÁSOK', etc. The 'PRAXISKÖZÖSSÉG VISSZAMUTATÓ' option is highlighted. Below the menu, there are search filters: 'Praxisközösség azonosító' (Community ID) with a dropdown menu, 'Szervezeti egység azonosító' (Organizational unit ID) with a dropdown menu and a note 'Kérem előbb praxisközösséget válasszon', 'Szakmai tevékenység' (Activity type) with a dropdown menu, and 'Megjelenítendő időszak' (Display period) with year and count dropdowns. A green 'KERESÉS' button is located below the filters. Below the search area, there is a grey box with an information icon and the text 'Kérem használja a keresőt.' The footer contains links for 'Fenntartó', 'Adatvédelem', 'Impresszum', and 'Jogi nyilatkozat', along with logos for the Hungarian Government and the European Union.

3. ábra

A 'Praxisközösség azonosító' mezőben szükséges kiválasztani a praxisközösség azonosítóját (4. ábra).

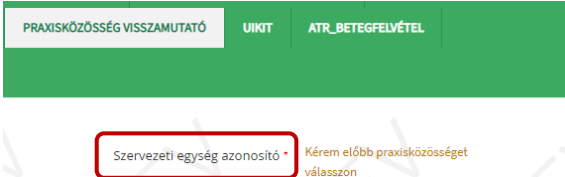
This is a close-up view of the search filters. The 'Praxisközösség azonosító' dropdown menu is highlighted with a red box. The other filters visible are 'OLTASADAT EXPORT', 'OKMÁNYKELENGYZ', 'ATR_BETEGADATROGZITES', and 'MENEKÜLŐK ELLÁTÁSA'.

4. ábra

Felhasználói kézikönyv: Praxisközösségek visszamutató felület

A felhasználók a 'Praxisközösségi azonosító' és 'Szervezeti egység azonosító' menüben tudnak keresni azon Praxisközösségek és Szolgáltatók/szolgálatok között, amelyekhez pecsétszámuk vagy EESZT azonosítójuk hozzá van rendelve a VMÁTRIX-ban. Ha a felhasználó csak egy praxisközösségben, illetve szervezeti egységben dolgozik, akkor ezen keresési feltétel nem elérhető (4. és 5. ábra).

Ha a felhasználó praxisközösség vezetőként van definiálva az EESZT-ben, a szűrés alatt megjelenik a praxisközösség működésében résztvevő összes szervezeti egység azonosító. Kereséskor kiválasztható az összes szervezeti egység egyben, illetve egyesével is. Ezáltal a praxisközösség vezetője számára a praxisközösség összes tevékenysége, illetve az egyes praxisoknál végzett tevékenységek külön-külön is lekérdezhetők.



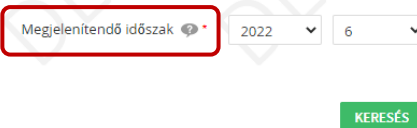
5. ábra

A 'Szakmai tevékenység' mezők közül szabadon választhat. A 'Mind' opcióval az összes szakmai tevékenységre elkészül az adatlekérés. Konkrét szakmai tevékenység megadásakor csak az adott szakmai tevékenység adatai jelennek meg. (6. ábra).



6. ábra

A 'Megjelenítendő időszak' blokkban a lekérdezni kívánt évet és hónapot adhatjuk meg (7. ábra). A felületen az elérhető legfrissebb adatok az előző teljes hónapra vonatkoznak. A tárgyható adatai nem jeleníthetők meg, mivel azok feltöltése csak a következő hónap 15. munkanapjáig történik meg. Ezért valós idejű, azonnali adatok lekérdezésére nincs lehetőség a felületen.



7. ábra

A beállítások elvégzése után a 'Keresés' gomb megnyomásával indítható el a lekérdezés.

Keresési feltételeknek megfelelő eredmények megjelenítése

A keresési feltételeknek megfelelő eredmények a lekérdezés után jelennek meg a felületen (lásd a 8. ábra a következő oldalon). A felület felső részén továbbra is láthatóak a keresés paraméterei a kiválasztott praxissal, szervezeti egységgel, szakmai tevékenységgel.

Összesítés: a kiválasztott időszakra (hónap), negyedévre (a kiválasztott hónapot tartalmazó negyedév) és évre vonatkozó (a kiválasztott év) összesített adatok. Ebben a blokkban a praxisközösség tagja csak

Felhasználói kézikönyv: Praxisközösségek visszamutató felület

a saját teljesítményét látja, a vezető pedig vagy egy aggregált eredményt (amennyiben a keresésben az összes szervezeti egységet kiválasztotta) vagy a kereséskor kiválasztott szervezeti egység adatait.

Részletező táblázat: az összesítés szekcióban látható elért pontszámok részletes, tevékenység szintű bontása a fentiekben meghatározott időszakot illetően.

FŐOLDAL E-EGÉSZSÉGGY TÖRZSEK ÉS NYILVÁNTARTÁSOK DEV CSOPORTMUNKA MOBILALKALMAZÁSOK HITELESÍTÉS 🚫

ARCHETÍPUS TÁR COVID-KÁRTYA OKMÁNYKELENGYE ERKEZTETES TESZT RAPID ANTIGÉN TESZT EREDMÉNYEK OLTASADAT EXPORT

OKMÁNYKELENGYE2 PRAXISKÖZÖSSÉG VISSZAMUTATÓ UIKIT ATR PLUGINS

Praxisközösség azonosító * Szervezeti egység azonosító *

Szakmai tevékenység Megjelenítendő időszak *

[KERESÉS](#)

ÖSSZESÍTÉS

Praxisközösség: 10210
Szervezeti egység megnevezése: Háziorvosi ellátás

A szűrési feltételeknek megfelelő összpontszám a kiválasztott időszakra (2022. január)

Elvárt: 0 Teljesített: 260 (100%)

A szűrési feltételeknek megfelelő negyedéves összpontszám (2022. 1. negyedév)

Elvárt: 0 Teljesített: 260 (100%)

A szűrési feltételeknek megfelelő éves összpontszám (2022)

Elvárt: 0 Teljesített: 260 (100%)

[LISTA EXPORTÁLÁSA](#)

TEVÉKENYSÉG KÓD	TEVÉKENYSÉG MEGNEVEZÉS	HAVI DARABSZÁM (2022. JANUÁR)	HAVI ÖSSZPONTSZÁM (2022. JANUÁR)	NEGYEDÉVES DARABSZÁM (2022, 1. NEGYEDÉV)	NEGYEDÉVES ÖSSZPONTSZÁM (2022, 1. NEGYEDÉV)	ÉVES DARABSZÁM (2022)	ÉVES ÖSSZPONTSZÁM (2022)
38	ABPM/CBPM vizsgálat	1	20	1	20	1	20
54	OSAS szűrés kérdőívvel	1	60	1	60	1	60
1	Vakcináció	1	180	1	180	1	180

8. ábra

Keresési eredmények részletes leírása

A keresés lefutása után a felületen továbbra is látszanak a megadott keresési paraméterek (9. ábra).

Felhasználói kézikönyv: Praxisközösségek visszamutató felület

9. ábra

A keresés gomb alatt az összesítés blokk jelenik meg, melyben látható a kereséskor kiválasztott praxisközösség, valamint a kiválasztott szervezeti egység megnevezése is (10. ábra).

ÖSSZESÍTÉS

Praxisközösség: pk001

Szervezeti egység megnevezése: Veszprémi Kórház (Csolnoky Ferenc Kórház) Tesztelésicélra - Veszprémi KH Röntgen

10. ábra

„A szűrési feltételeknek megfelelő összpontszám a kiválasztott időszakra” (év, hónap) elnevezésű sor alatt kerül megjelenítésre az adott hónapra vonatkozó elvárt teljesítmény értéke, a teljesített érték és annak %-os értéke (11. ábra). A százalékos érték a 100%-ot nem haladhatja meg akkor sem, ha ténylegesen elvégzett tevékenységek összpontszáma ennél több.

A szűrési feltételeknek megfelelő összpontszám a kiválasztott időszakra (2022. február)

Elvárt: 11

Teljesített: 545 (100%)

11. ábra

Felhasználói kézikönyv: Praxisközösségek visszamutató felület

„A szűrési feltételeknek megfelelő negyedéves összpontszám a kiválasztott időszakra” (év, negyedév) elnevezésű sor alatt kerül megjelenítésre az adott negyedévre vonatkozó elvárt teljesítmény értéke, a teljesített érték és annak %-os értéke (12. ábra).

**A szűrési feltételeknek megfelelő negyedéves összpontszám
(2022, 1. negyedév)**

Elvárt: 33 Teljesített: 1115 (100%)

12. ábra

„A szűrési feltételeknek megfelelő éves összpontszám a kiválasztott időszakra” (év) elnevezésű sor alatt kerül megjelenítésre az adott évre vonatkozó elvárt teljesítmény értéke, a teljesített érték és annak %-os értéke (13. ábra).

A szűrési feltételeknek megfelelő éves összpontszám (2022)

Elvárt: 186 Teljesített: 1115 (100%)

13. ábra

A 14. ábrán láthatóak az összesítő blokk adatai egyben, ahogy azok a visszamutató felületen is megtalálhatók.

ÖSSZESÍTÉS

Praxisközösség: 10210

Szervezeti egység megnevezése: Háziorvosi ellátás

A szűrési feltételeknek megfelelő összpontszám a kiválasztott időszakra (2022. január)

Elvárt: 0 Teljesített: 260 (100%)

A szűrési feltételeknek megfelelő negyedéves összpontszám (2022, 1. negyedév)

Elvárt: 0 Teljesített: 260 (100%)

A szűrési feltételeknek megfelelő éves összpontszám (2022)

Elvárt: 0 Teljesített: 260 (100%)

14. ábra

Felhasználói kézikönyv: Praxisközösségek visszamutató felület

Az összesítés alatti területen kerülnek megjelenítésre a tevékenység kódok szerinti felosztásban az adott időszakra vonatkozó darabszámok és összpontszámok (15. ábra).

Az itt látható adatok:


- Tevékenység kód
- Tevékenység megnevezése
- Havi darabszám (a megadott hónapra)
- Havi összpontszám (a megadott hónapra)
- Negyedéves darabszám (negyedév)
- Negyedéves összpontszám (negyedév)
- Éves darabszám (év)
- Éves összpontszám (év).

[LISTA EXPORTÁLÁSA](#)

TEVÉKENYSÉG KÓD	TEVÉKENYSÉG MEGNEVEZÉS	HAVI DARABSZÁM (2022. FEBRUÁR)	HAVI ÖSSZPONTSZÁM (2022. FEBRUÁR)	NEGYEDÉVES DARABSZÁM (2022. 1. NEGYEDÉV)	NEGYEDÉVES ÖSSZPONTSZÁM (2022. 1. NEGYEDÉV)	ÉVES DARABSZÁM (2022)	ÉVES ÖSSZPONTSZÁM (2022)
tk001	tevékenység egy	1	15	5	75	5	75
tk003	tevékenység három	8	200	10	250	10	250
tk002	tevékenység kettő	3	60	6	120	6	120
tk004	tevékenység négy	3	120	8	320	8	320
tk005	tevékenység öt	3	150	7	350	7	350


Fenntartó Adatvédelem Impresszum Jogi nyilatkozat

Országos Kórházi Főigazgatóság
© 2021 - Minden jog fenntartva



Az EESZT adatkezelését a NAIH auditálta

SZÉCHENYI 2020



MINISZTERISÉG KORMÁNY

EUROPAI UNIÓ
Európai Regionális Fejlesztési Alap
BEFEKTETÉS A JÖVŐBE

15. ábra

A havi, negyedéves, éves darabszámok az EESZT-be beérkezett adatok alapján kerülnek megjelenítésre a felületen.

A negyedéves adatok a kereséskor megadott dátum szerinti negyedévet és annak adatait jeleníti meg. Például: júliusban lekérdezve a februárra vonatkozó adatokat a február szerinti (azaz első) negyedév adatai kerülnek megjelenítésre; nem a júliusi hónap szerinti (harmadik) negyedév.

A praxisközösségi tevékenységek visszamutató felületén leképezésre kerülnek a szervezeti változások. Amennyiben egy praxisközösségi tag év közben, például májusban praxisközösséget vált, akkor a változások a visszamutató felületen is lekövetésre kerülnek. A május előtti és a májusi tevékenységek a korábbi praxisközösségnél fognak megjelenni, a május utániak pedig az új praxishoz fognak számítani.

A tevékenységek alapértelmezett értékeit (a pontszámokat) az EESZT az Alapellátásfejlesztési Igazgatóság által megküldött törzsön keresztül tartja karban.

Felhasználói kézikönyv: Praxisközösségek visszamutató felület

Megjelenített adatok exportálása

A visszamutató felületen megjelenő adatok .XLS állományba exportálhatók. A 16. ábra szerint a 'LISTA EXPORTÁLÁSRA' gombra kattintva megjelenik a használt böngésző letöltési felülete, melynek segítségével elmenthető az XLS fájl.

LISTA EXPORTÁLÁSA

TEVÉKENYSÉG KÓD	TEVÉKENYSÉG MEGNEVEZÉS	HAVI DARABSZÁM (2022. FEBRUÁR)	HAVI ÖSSZPONTSZÁM (2022. FEBRUÁR)	NEGYEDÉVES DARABSZÁM (2022. 1. NEGYEDÉV)	NEGYEDÉVES ÖSSZPONTSZÁM (2022. 1. NEGYEDÉV)	ÉVES DARABSZÁM (2022)	ÉVES ÖSSZPONTSZÁM (2022)
tk001	tevékenység egy	1	15	5	75	5	75
tk003	tevékenység három	8	200	10	250	10	250
tk002	tevékenység ketto	3	60	6	120	6	120
tk004	tevékenység negy	3	120	8	320	8	320
tk005	tevékenység ot	3	150	7	350	7	350

Fenntartó Adatvédelem Impresszum Jogi nyilatkozat

Az EESZT adatkezelését a NAIH auditálta

Országos Körházi Főigazgatóság
© 2021 - Minden jog fenntartva

14. ábra

A 17. ábra mutatja az exportált adatokat immáron az .XLS formátumban megtekintve.

15. ábra

Kérdés esetén keressenek bizalommal bennünket az alábbi elérhetőségeken:

ESZFK Ügyfélszolgálat

Telefon: +36 1 920 1050

E-mail: helpdesk@eszfk.hu